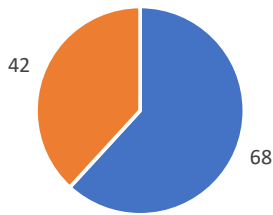


Mitgliederstatistik KSVH

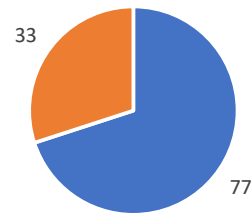
Stand: 01.06.2021

Anzahl der Mitglieder nach Geschlecht (110)



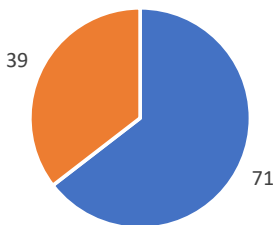
■ Frauen 61,82 % ■ Männer 38,18 %

Anzahl der Mitglieder nach Stimmrecht (110)



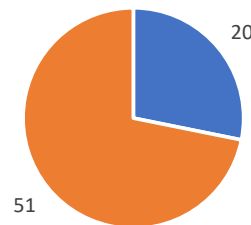
■ Ja 70 % ■ Nein 30 %

Anzahl der Mitglieder nach Mitgliedsart (110)



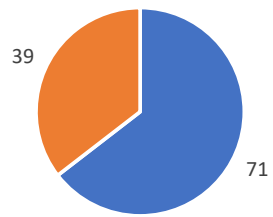
■ aktiv 64,55 % ■ passiv 35,45 %

Anzahl der aktiven Mitglieder nach Geschlecht (71)



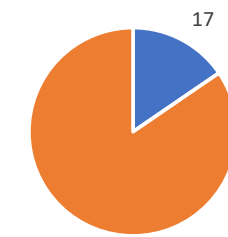
■ Frauen 28,17 % ■ Männer 71,83 %

Anzahl der Mitglieder nach Beitragssatz (110)



■ voll 64,55 % ■ ermäßigt 35,45 %

Anzahl der Mitglieder nach Familienbeitrag (FB) (110)



■ Im FB 15,45 % ■ ohne FB 84,55 %

Mitgliederbewegungen im Zeitraum 01.07.20 - 30.06.21



■ Eintritte ■ Austritte

Anzahl in den Teams

